



Cardiac ResQ

カーディアックレスキュー RQ-5000



耳マーク取得

ガイドライン
2015
対応

レンタルのご案内

カーディアックレスキューRQ-5000は、
不整脈医療機器取扱において30年以上の実績がある
日本ライフライン株式会社が、医療機器業界における経験を活かし、
「使いやすさを追求」して開発した製品です。
導入が手軽なレンタルで、身近にAEDを設置してみたいはかがでしょうか。

充実の付属品・安心のサービス内容を月々4,650円で。

(5年契約)

レンタル月々
4,650円
(税別)



保証金不要!

1日 約150円(税別)

救命時に何度
お使いいただいても
追加料金は
かかりません!

納品時
AED使用説明を
無料実施!

パッドカートリッジを定期交換※2

※2. 交換条件の詳細は裏面にございます。

コールセンターによる24時間対応


レンタルの
メリット

- ・初期導入コストを低減することが可能です。
- ・レンタル料を経費として処理できます。また、固定資産税や管理費用が不要でコスト管理が容易です。
- ・定期交換消耗品は有効期限を弊社で一元管理し、期限内に交換品を送付します。

東テ協経由でのお申込み特典

今なら強化ダンボール製AED収納BOXをおつけします。先着順にて無くない次第終了します。

お早めに!




(15,000円相当)

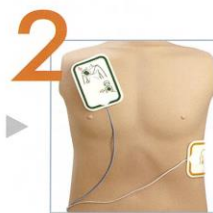
直感的な素早い操作を可能とした
シンプルデザイン

電源ONは電源スイッチをスライドし、カートリッジカバーを開くだけです。
起動後は音声案内と進捗を表すランプ、操作手順を示すイラストで
どなたでも簡単に使用できるよう設計されています。

STEPS 簡単操作



電源を入れる
電源スイッチを右方向へスライドさせ
カーディアックレスキューを
起動させます。



電極パッドを貼る
電極パッドのイラストと
同様の位置へ貼ります。



電気ショックを行う
カーディアックレスキューの音声案内に
従い、電気ショックが必要な場合は
電気ショックボタンを押します。

1. ふたを開けて
フィルムをはがし
2. 電極貼って
3. ボタン押すだけ